

# ワンちゃんの親子をつくろう

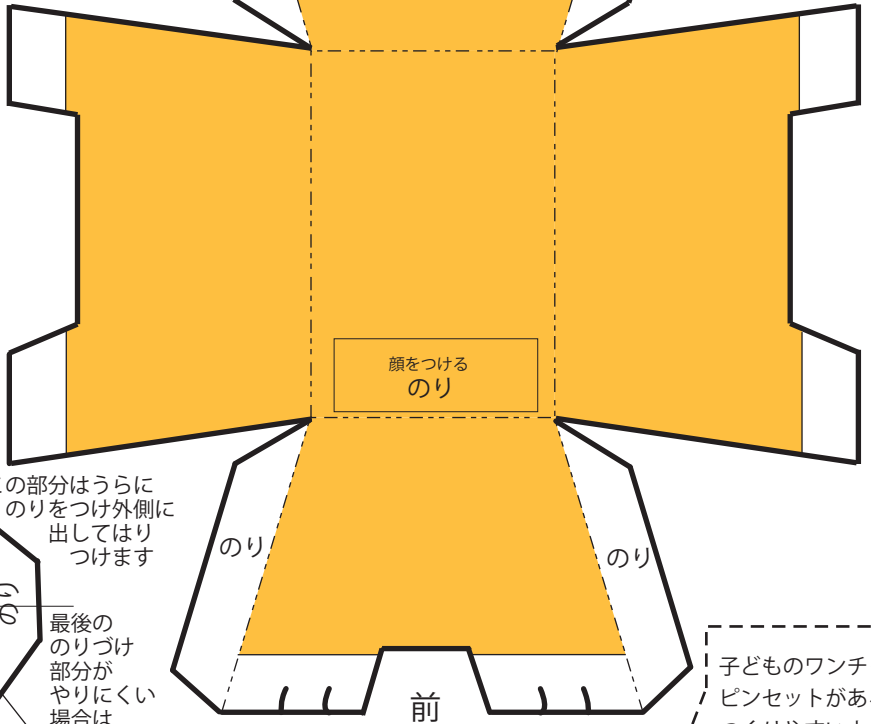
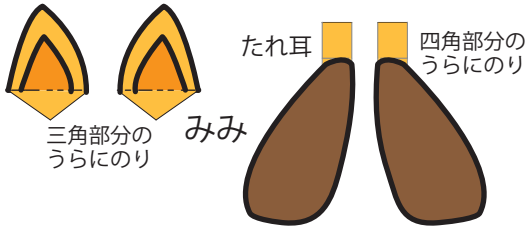
## 作り方

- ①色をぬる
- ②折り線にかたをつける
- ③切り取る
- ④胴体と顔を組み立てる
- ⑤胴体にかおをつける
- ⑥耳や目  
舌やしっぽをつけて 完成

どうたい

おとなの人に  
おりせんのかたを  
つけてもらうと  
やりやすいよ

みみはどちらか選んでね



切り取り線です  
目立たないように  
するために  
線を細く  
しています


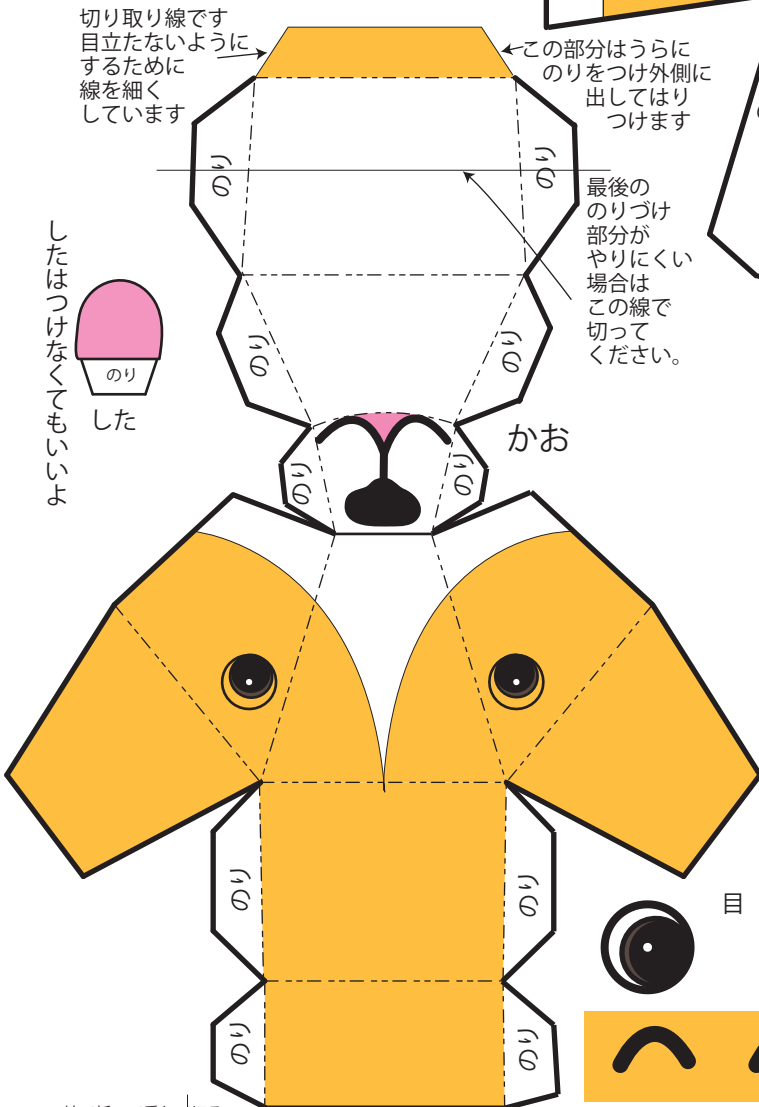
←この部分はうらに  
のりをつけ外側に  
出してはり  
つけます

最後の  
のりづけ  
部分が  
やりにくい  
場合は  
この線で  
切ってください。

子どものワンちゃん  
はピンセットがあると  
つくりやすいよ

したは  
つけなくて  
もいいよ

子どもの  
ワンちゃん



この線で折って重ねて切る

ここに目をかいてはってみよう

しっぽ



目をかいてはると表情がかわるよ  
今ある目の上にかいた目をはると  
うまいくよ